

MĚŘÍCÍ A KŘÍŽOVÉ STOLKY PRO STEREOMIKROSKOPY ARSENAL MANUÁLNÍ A DIGITÁLNÍ MODELY MSM-1, MSD-3, YX-1



MĚŘÍCÍ A KŘÍŽOVÉ STOLKY ARSENAL

Mikrometrické stolky jsou určeny k přesnému měření pozorovaných předmětů. Jejich velkou předností je možnost posuvu a otáčení.

Křížové stolky slouží k velmi komfortnímu a zejména přesnému pohybu s pozorovaným objektem i velmi malých rozměrů pro maximálních zvětšení. Riziko, že se Vám objekt „ztratí“ a ujede mimo zorné pole je prakticky vyloučeno a využíváte tak výhody jako při pozorování v laboratorním mikroskopu, jejichž součástí křížové stolky jsou.



Manuální měřicí stolek MSM-1






Displej, kde pohodlně během chvilky odečtete naměřené hodnoty.

Rychlé a pohodlné měření - digitální měřicí stolek MSD-3 s displeji na odečítání hodnot.



Řešení přesného posuvu v osách x a y pro stereomikroskopy - křížový stolek pro stereomikroskop XY-1

TECHNICKÉ ÚDAJE

PARAMETR	Mikrometrický stolek manuální MSM-1	Mikrometrický stolek digitální MSD-3	Křížový stolek pro stereomikroskopy XY-1
			
Ovládání posuvu	v osách X i Y	v osách X i Y	v osách X i Y
Měření v rozsahu	25x25 mm	25x25 mm	85x55 mm
Měření s přesností na	0,01 mm	0,001 mm	-
Vybavení stolku	kruhá skleněná destička s páčkou na otáčení, pružinové držáky	kruhá skleněná destička, stupnice, pružinové držáky, displeje na odečítání hodnot	obdélníková skleněná destička, pružinové držáky, stupnice, ovladače příčného a podélného posuvu
Možnost otáčet stolem	ano, pomocí páčky	ano	ne
Způsob měření	manuální odečet	automatické odečítání na displejích umístěných na ovladačích příčného a podélného posuvu	-
Průměr otočné části	118 mm	120 mm	-
Rozeř skleněné destičky	průměr 99,8 mm	průměr 94,5 mm	116,5x96,5 mm
Rozeř stolku	150x150x42,5 mm	140x140x50 mm	180x154x32,5 mm



Stereomikroskop
SZP 3202-T ZOOM
s digitálním měřicím
stolem MSD-3



Stereomikroskop
SZS 1002-T ZOOM
s manuálním měřicím
stolem MSM-1

Profesionální
stereomikroskop
SZP 3112-T ZOOM
s manuálním měřicím
stolem MSM-1



Nejoblíbenější
stereomikroskop
SZP 1102 ZOOM
s křížovým
stolem XY-1

