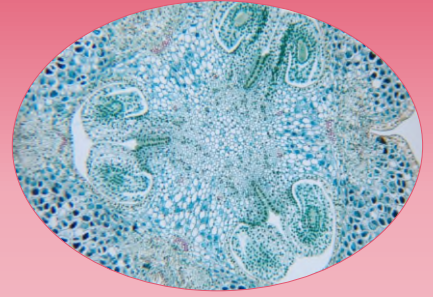


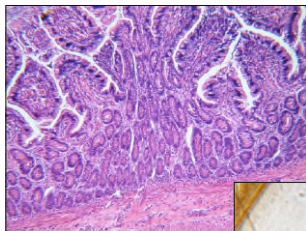
# MIKROSKOPICKÉ PREPARÁTY ARSENAL

## SADA 251




### MIKROSKOPICKÉ PREPARÁTY SADA 251, 25 KS

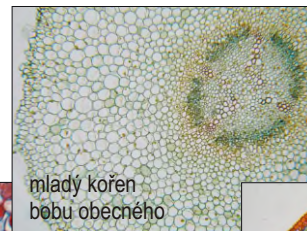
1. Plíseň štětičkovec (Penicilium), w. m.
2. Výtrusnice plísně rodu Rhizopus (kropidlovec), w. m.
3. Zelená řasa chlamydomonas (pláštěnka), w. m.
4. Jehlice borovice, příčný řez
5. List jasmínu nahokvětého, příčný řez
6. Kořenová špička kukuřice, příčný řez
7. Mladý kořen bobu obecného, c. s.
8. Stéblo kukuřice, příčný řez
9. Stéblo kukuřice, podélný řez
10. Stonek tykve, příčný řez
11. Stonek tykve, podélný řez
12. Kmen lípy, příčný řez
13. Stonek lípy, podélný řez
14. Klíčení pylu, w. m.
15. Buchanka Sp, w. m.
16. Nezmar, w. m.
17. Trepka, w. m.
18. Komár pisklavý - kukla larvy, w. m.
19. Ústní ústrojí včely, w. m.
20. Srdeční sval, sec.
21. Kosterní sval, podélný a příčný řez
22. Tenké střevo, příčný řez
23. Obratel, příčný řez
24. Buňka motorického neuronu, w. m.
25. Nátěr lidské krve




tenké střevo



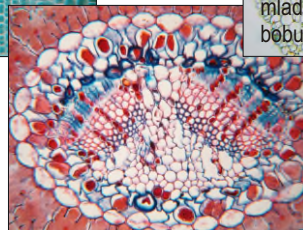
stéblo kukuřice



mladý kořen  
bobu obecného



včela medonosná,  
ústní ústrojí



jehlice borovice



jehlice borovice



ARSENAL s. r. o., Na Strži 59, 140 00 Praha 4, tel./fax: 261 222 561, tel.: 720 518 657  
e-mail: mikroskopy@arsenal.cz, www.arsenal.cz, www.mikroskopy-arsenal.cz, www.lupy.cz,  
www.digitalni-mikroskop.cz, www.skolni-mikroskopy.cz, www.prumyslovy-mikroskop.cz

